

Mosquitera de doble hoja con persiana Instrucciones de medición para puertas y marcos de ventanas

Caja de persiana



20 mm

Carril guía



1. Dos hojas - instrucciones de medición de puertas y ventanas (con persiana enrollable)

Se trata de una ventana/puerta doble con persiana enrollable. Tenga en cuenta que necesita al menos 2 cm de espacio libre entre la ventana y el carril guía para poder instalar la mosquitera entre la persiana enrollable y la ventana. De lo contrario, puede colocarla delante del carril guía (véase más abajo).

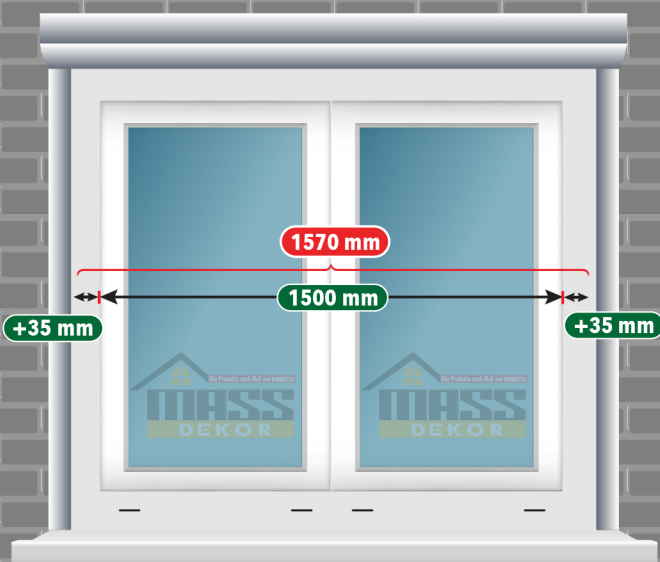
2. Dos alas - Anchura

Aquí hay 2 opciones para medir

2.1 Si el marco exterior de la ventana mide más de 3,5 mm en ambos lados, se mide como en el punto 2.

2.2 Si el marco exterior de la ventana mide menos de 35 mm en ambos lados, entonces mediremos desde la zona (entre la persiana y la ventana) de derecha a izquierda. Debe restar 10 mm de la anchura para que la mosquitera pueda colocarse fácilmente.

Ejemplo : $1500\text{mm} + 35\text{mm} + 35\text{mm} = 1570\text{mm}$

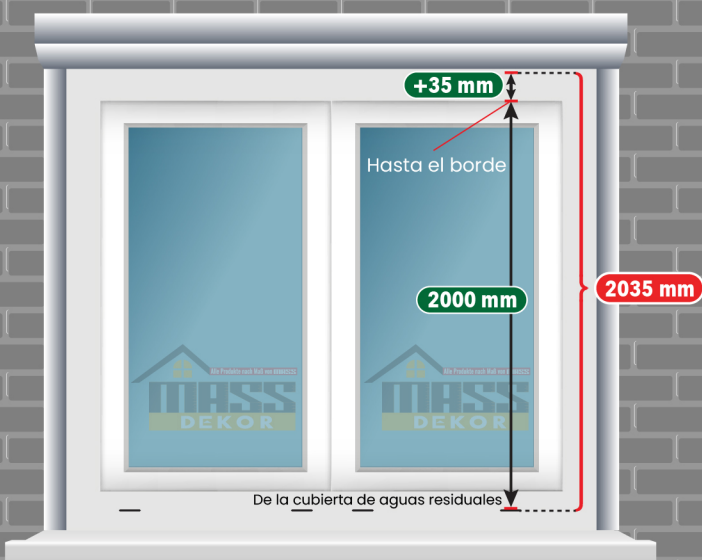


3. Dos alas - Altura

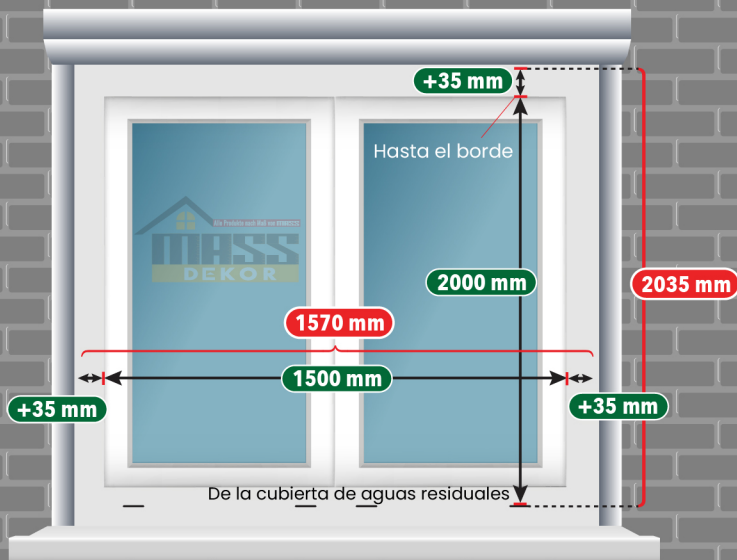
Altura : Aquí hay 2 opciones

3.1 Con tapa de aguas residuales: mida la altura desde la tapa del desagüe hasta la parte superior del marco interior de la ventana (borde claro) y añada +35 mm.

3.2 Sin cubierta de aguas residuales: Mida las dimensiones libres del marco de la ventana y añada 35 mm a la parte inferior y 35 mm a la parte superior para que la mosquitera quede enrasada con los bordes de la ventana.



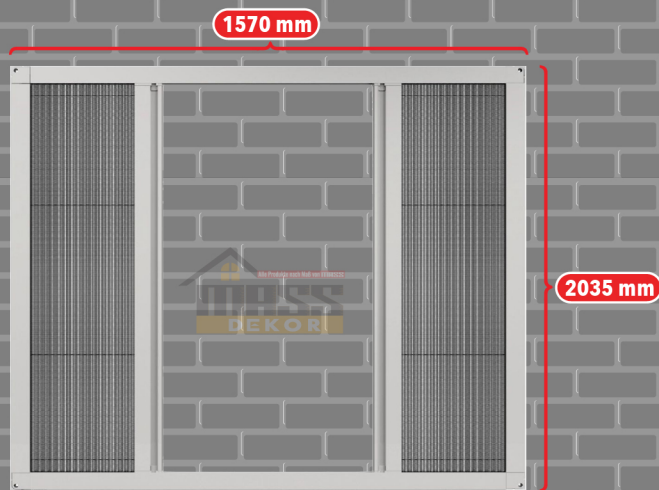
Dos alas - Resultado de la medición



22. Dos alas - Resultado de la medición

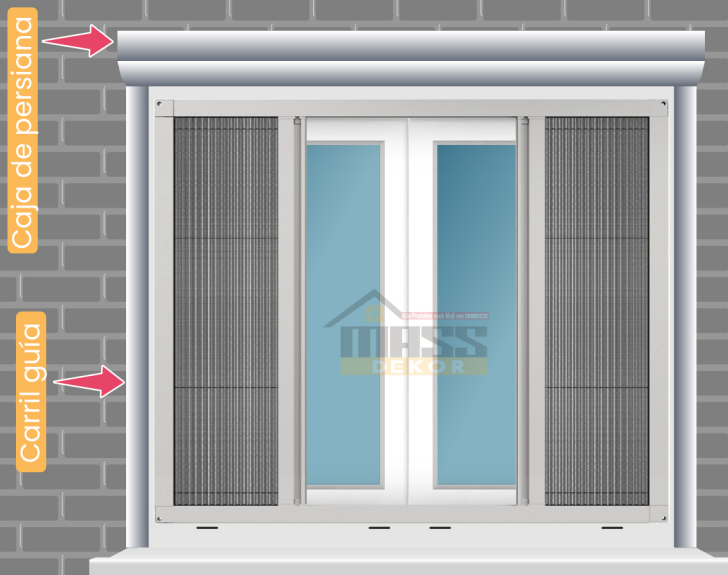
Esta imagen es un resumen de cómo medir la anchura y la altura. Consulte las imágenes 2 y 3.

Ejemplo : Anchura $1500\text{mm} + 35\text{mm} + 35\text{mm} = 1570\text{mm}$
 Altura $2000\text{mm} + 35\text{mm} = 2035\text{mm}$



5. Dos hojas - Mosquiteras a medida

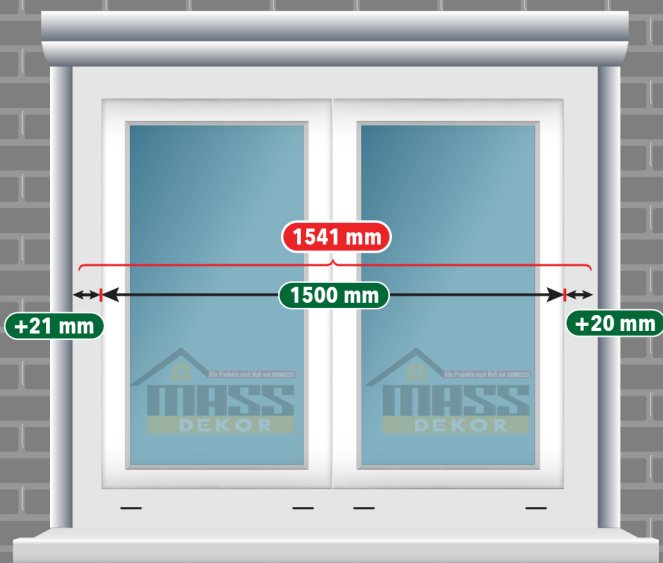
Altura 2035mm y anchura 1570mm



6. Dos hojas - Mosquitera instalada

La mosquitera se fija a la ventana/puerta y se atornilla con 4 tornillos pequeños. Como alternativa, también puede utilizar cinta adhesiva de doble cara (tenga en cuenta que la cinta adhesiva deberá sustituirse al cabo de un tiempo). La mosquitera se coloca entre la persiana y la ventana/puerta.

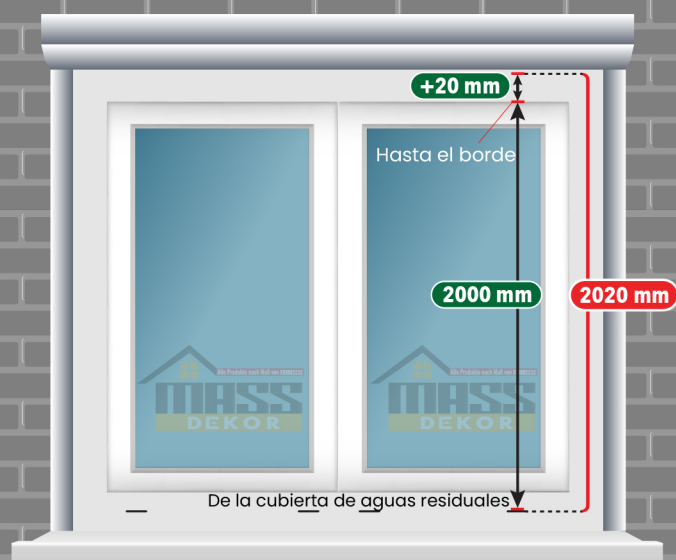
Si no hay espacio suficiente +35 mm, siga estas instrucciones



1. Dos alas - Anchura

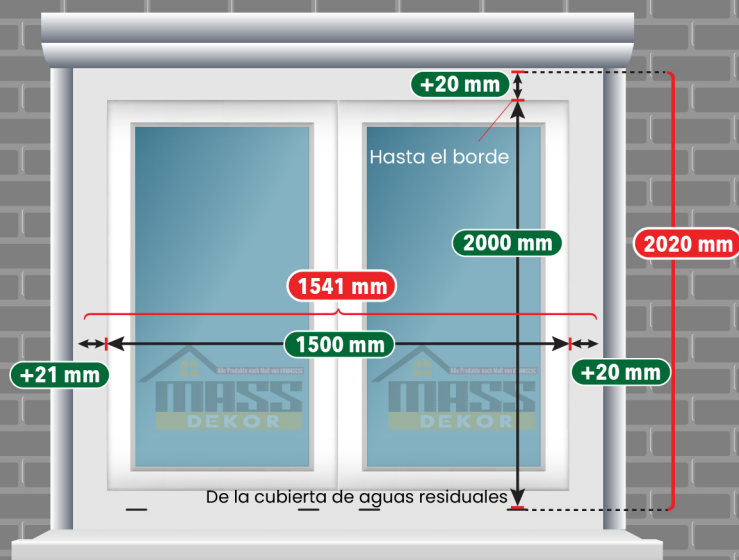
Si hay menos de 35 mm de espacio entre los carriles guía de la persiana y la ventana, el cálculo se realiza como se muestra aquí.

Por ejemplo, hay una distancia de 20 mm en el lado derecho y una distancia de 21 mm en el lado izquierdo, como se muestra en la imagen.



2. Dos alas - Altura

Como se muestra aquí, la tapa del desagüe también se mide hasta el borde superior del perfil de borde y luego se añaden 20 mm, ya que hay un hueco de 20 mm. A continuación, puede ir a realizar el pedido del segundo producto.



3. Dos alas - Resultado de la medición

Ejemplo : Anchura 1500mm + 20mm + 21mm = 1541mm

Altura 2000mm + 20mm = 2020mm