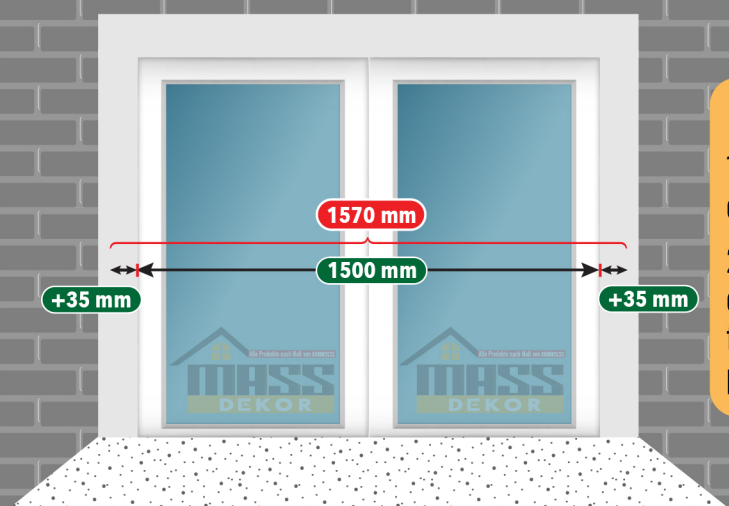


Porte et fenêtre Guide de mesure Rail de roulement plat



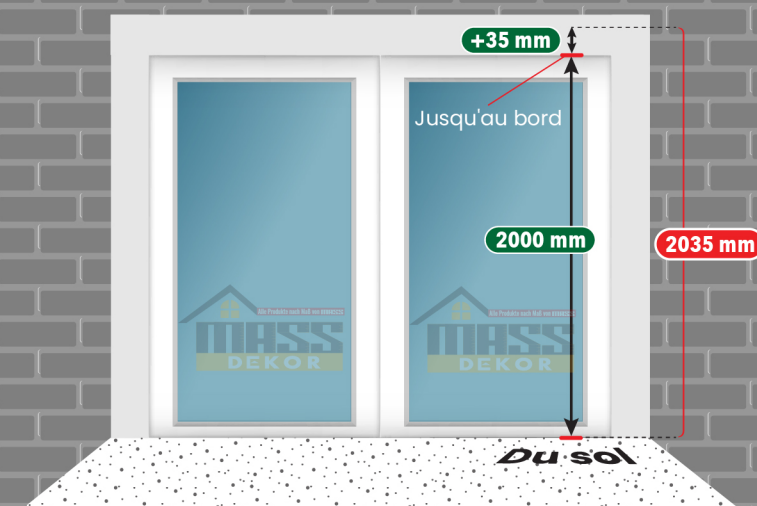
1. Zwei Flügel – Tür und Fenster Messanleitung mit einer flachen Laufschiene (ohne Rollläden)

Veillez suivre les instructions pour mesurer une moustiquaire avec un rail plat sans volet roulant.



2. Deux ailes - Largeur

1. Si le cadre extérieur de la fenêtre est supérieur à 3,5mm+ de chaque côté, nous mesurons alors comme au point 2
2. Si le cadre extérieur de la fenêtre est inférieur à 35 mm de chaque côté, nous mesurons la zone (entre le volet roulant et la fenêtre) de droite à gauche. Vous devez déduire 10mm de la largeur pour que la moustiquaire puisse être facilement installée.

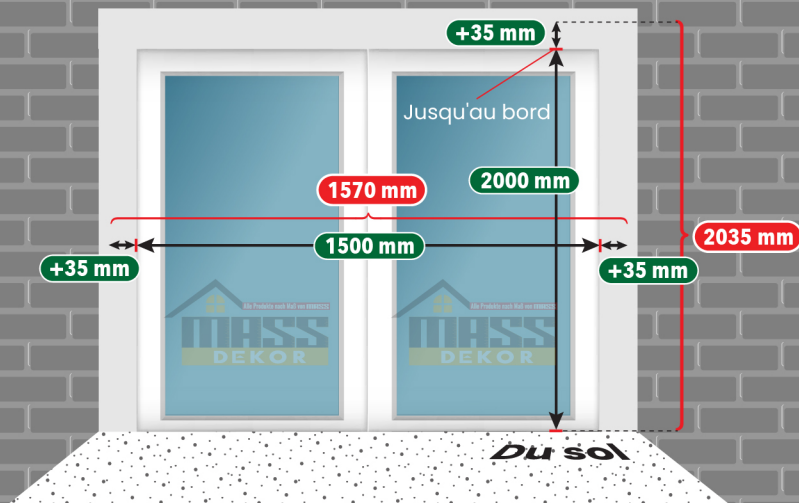


3. Deux ailes - Hauteur

Dans ce cas, nous mesurons la hauteur du sol jusqu'au bord du cadre extérieur de la porte et nous ajoutons +35 mm.

(Veillez noter que le sol peut avoir une pente, on peut retirer 5 mm de la hauteur totale pour faciliter la pose de la moustiquaire).

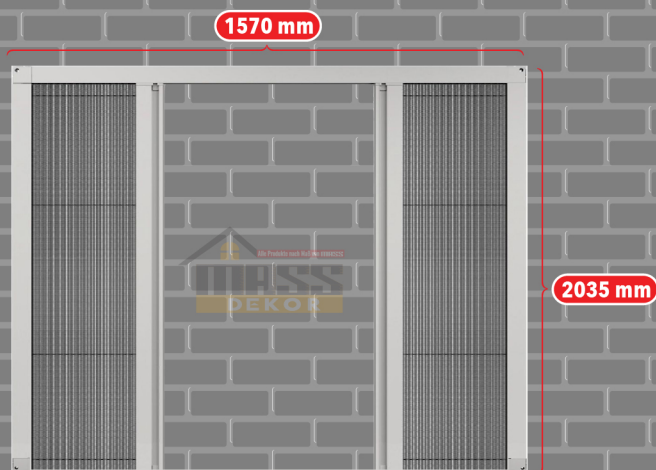
Exemple : $2000\text{mm} + 35\text{mm} = 2035\text{mm}$



4. Deux ailes - Résultat de la mesure

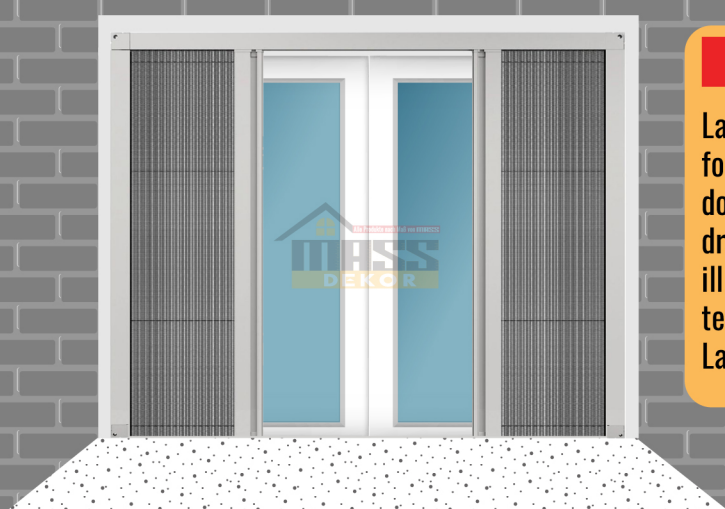
Cette image est un autre résumé de la manière de mesurer la largeur et la hauteur.

Exemple : Largeur $1500\text{mm} + 35\text{mm} + 35\text{mm} = 1570\text{mm}$
 Hauteur $2000\text{mm} + 35\text{mm} = 2035\text{mm}$



5. Deux ailes - Moustiquaire sur mesure


Exemple : Largeur 1570mm
 Hauteur 2035mm



6. Moustiquaire à deux battants montée avec un rail plat

La moustiquaire est placée sur la fenêtre/porte et vissée à chaque fois avec 4 petites vis. On peut aussi utiliser un ruban adhésif double face. La moustiquaire a deux ailes et est tirée une fois de la droite et une fois de la gauche et fermée à l'aide d'un aimant. (Veuillez noter que le ruban adhésif doit être renouvelé après un certain temps). Veillez à ce que le rail fin soit au même niveau que le sol. La moustiquaire est montée entre la fenêtre et la porte.


Si l'espace +35 mm n'est pas suffisant, suivez ces instructions



1. Deux ailes - Largeur

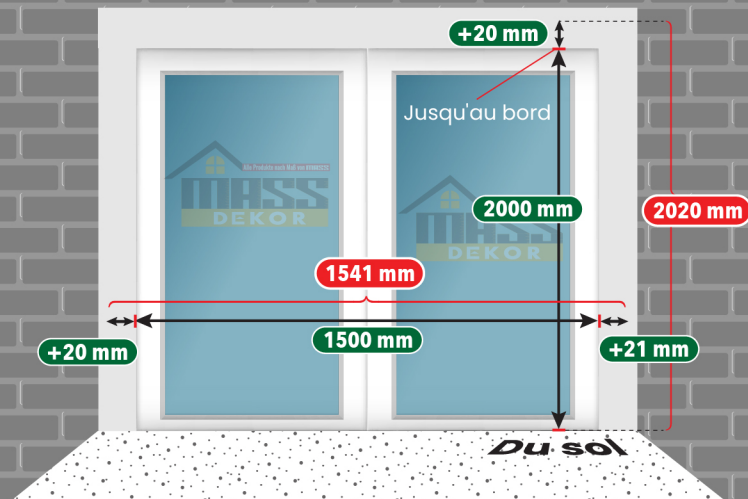
S'il y a moins de 35 mm d'espace entre les rails de guidage des stores et la fenêtre, le calcul est effectué comme indiqué ici.

Par exemple, il y a un espace de 20 mm sur le côté droit et un espace de 21 mm sur le côté gauche, comme le montre l'image.



2. Deux ailes - Hauteur

Comme indiqué ici, le couvercle d'égout est également mesuré jusqu'au bord supérieur du profilé de bordure, puis on ajoute 20 mm puisqu'il y a 20 mm d'écart. Vous pouvez ensuite aller passer commande pour le deuxième produit.



3. Deux ailes - Résultat de la mesure

Exemple : Largeur 1500mm + 20mm + 21mm = 1541mm
Hauteur 2000mm + 20mm = 2020mm